

УПРАВЛЕНИЕ ФЕДЕРАЛЬНОЙ СЛУЖБЫ  
ГОСУДАРСТВЕННОЙ СТАТИСТИКИ  
ПО ХАБАРОВСКОМУ КРАЮ, МАГАДАНСКОЙ  
ОБЛАСТИ, ЕВРЕЙСКОЙ АВТОНОМНОЙ ОБЛАСТИ  
И ЧУКОТСКОМУ АВТОНОМНОМУ ОКРУГУ

# Промышленное производство Чукотского АО



январь-август 2023 года

# Промышленное производство

Чукотского АО

январь-август 2023 года

- 01 ИНДЕКС ПРОМЫШЛЕННОГО ПРОИЗВОДСТВА
- 02 ДОБЫЧА ПОЛЕЗНЫХ ИСКОПАЕМЫХ
- 03 ОБРАБАТЫВАЮЩИЕ ПРОИЗВОДСТВА
- 04 ОБЕСПЕЧЕНИЕ ЭЛЕКТРИЧЕСКОЙ ЭНЕРГИЕЙ, ГАЗОМ И ПАРОМ
- 05 ВОДОСНАБЖЕНИЕ, ВОДООТВЕДЕНИЕ, УТИЛИЗАЦИЯ ОТХОДОВ
- 06 ПРОИЗВОДСТВО ОТДЕЛЬНЫХ ВИДОВ ПРОДУКЦИИ
- 07 ОБЪЕМ ОТГРУЖЕННОЙ ПРОДУКЦИИ, ВЫПОЛНЕННЫХ РАБОТ И УСЛУГ

\* Ежемесячные данные оперативной статистики



# ИНДЕКСЫ ПРОМЫШЛЕННОГО ПРОИЗВОДСТВА

ЯНВАРЬ-АВГУСТ 2023 г. К ЯНВАРЮ-АВГУСТУ 2022 г., ПРОЦЕНТОВ



ИПП



102,5



Добыча полезных ископаемых



101,0



Обрабатывающие производства



56,5



Обеспечение электрической энергией, газом и паром; кондиционирование воздуха



111,2



Водоснабжение; водоотведение, организация сбора и утилизация отходов, деятельность по ликвидации загрязнений



95,2

## Рейтинг по регионам ДФО



3 региона ДФО

значение показателя больше, чем по Чукотскому АО

7 регионов ДФО

значение показателя меньше, чем по Чукотскому АО





# ДИНАМИКА ИНДЕКСА ПРОМЫШЛЕННОГО ПРОИЗВОДСТВА

ПРОЦЕНТОВ

**август 2023 г.**

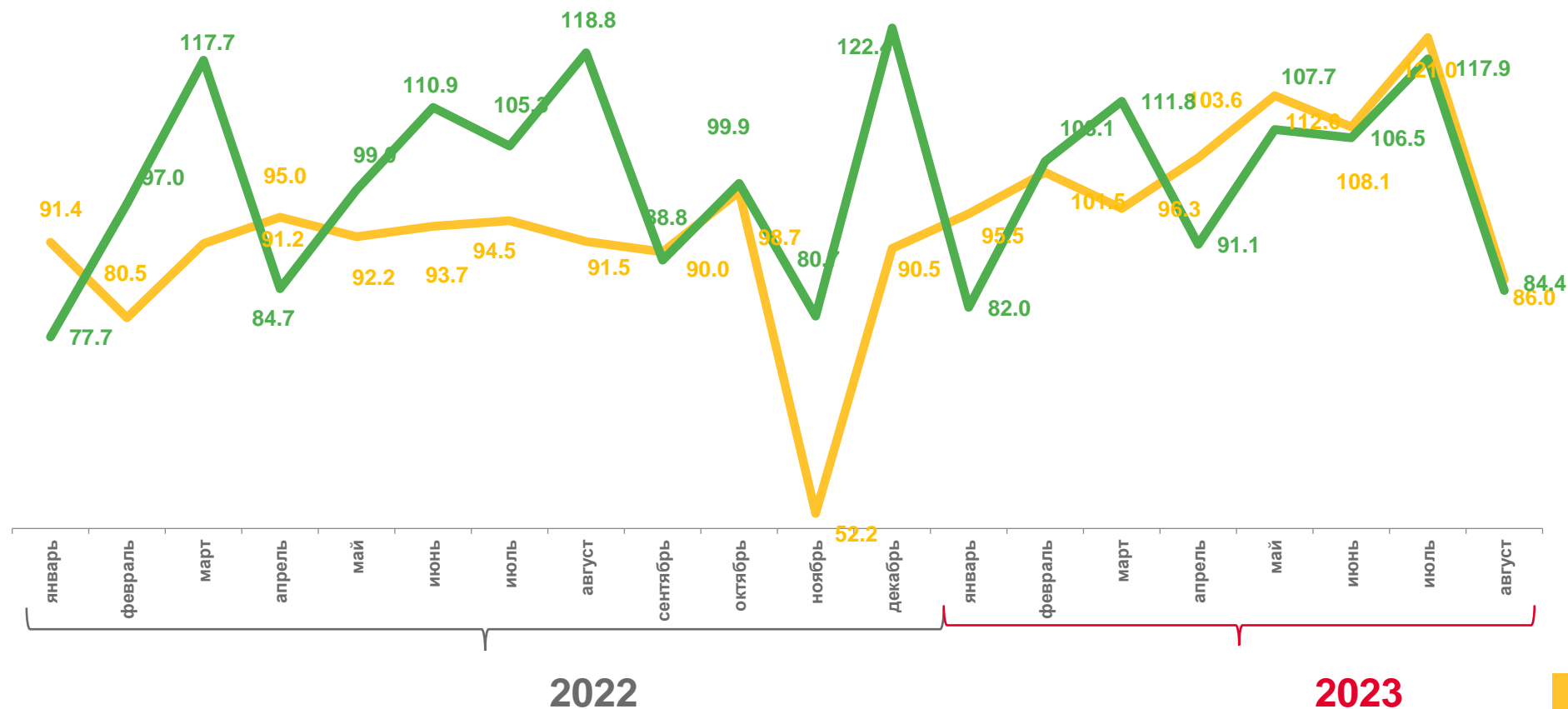
в % к августу 2022 г.

▼ **86,0**

**август 2022 г.**

в % к августу 2021 г.

▼ **91,5**



к соответствующему месяцу прошлого года



к предыдущему месяцу





# ДОБЫЧА ПОЛЕЗНЫХ ИСКОПАЕМЫХ

## ИНДЕКС ПРОМЫШЛЕННОГО ПРОИЗВОДСТВА, ПРОЦЕНТОВ

август 2023 г.

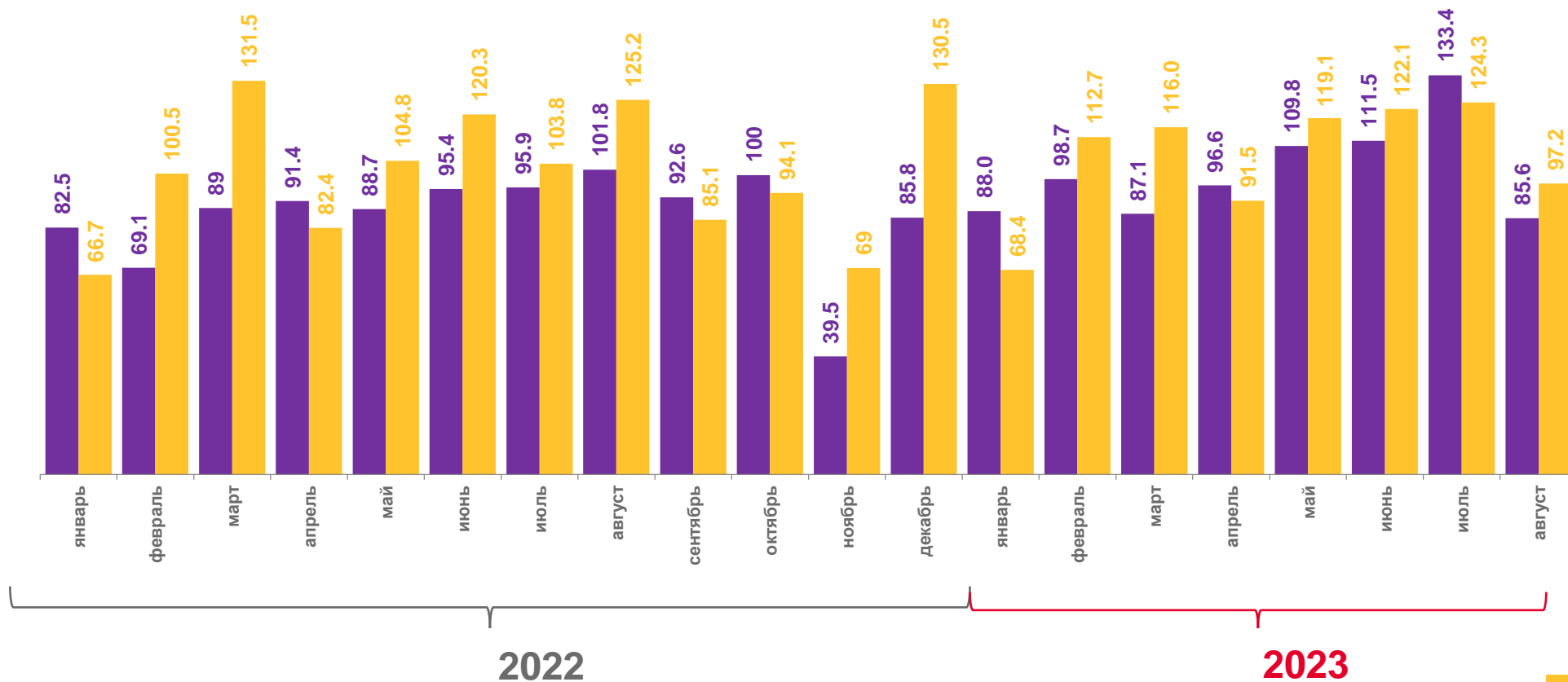
в % к августу 2022 г.

 **85,6**

Добыча угля

 **101,8**

Добыча металлических руд



 к предыдущему месяцу

 к соответствующему месяцу прошлого года





# ОБРАБАТЫВАЮЩИЕ ПРОИЗВОДСТВА

ИНДЕКС ПРОМЫШЛЕННОГО ПРОИЗВОДСТВА, ПРОЦЕНТОВ

**август 2023 г.**

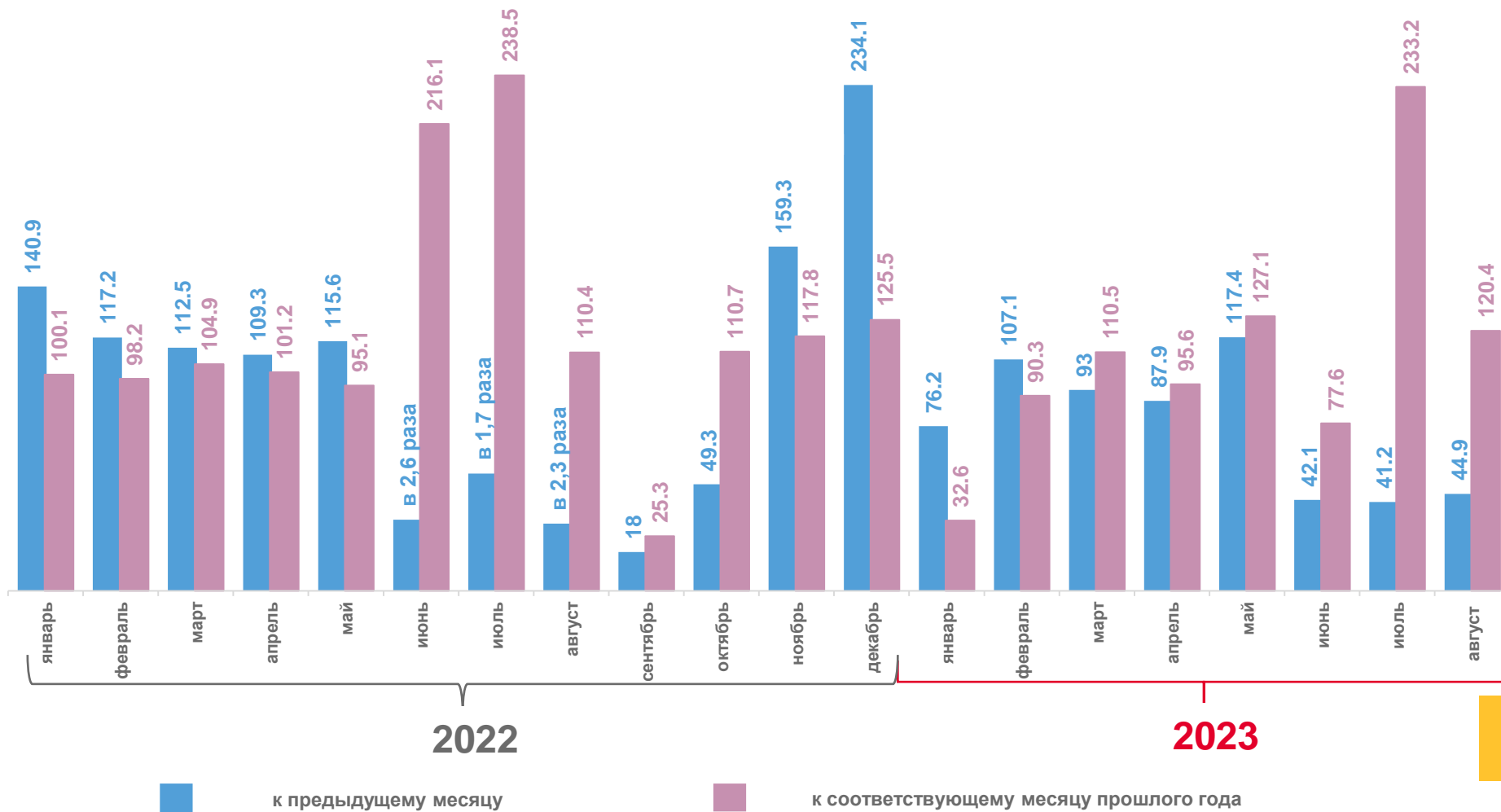
в % к августу 2022 г.

▼ **44,9**

**август 2022 г.**

в % к августу 2021 г.

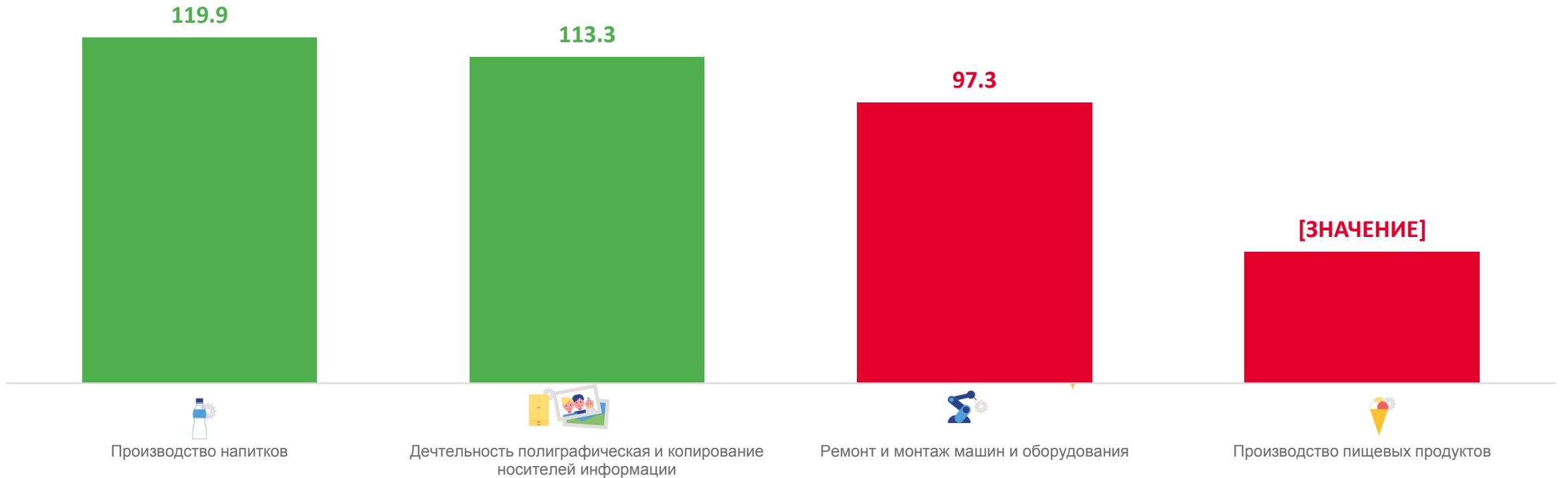
▼ **26,0**





# ИНДЕКСЫ ПРОИЗВОДСТВА ПО ОСНОВНЫМ ВИДАМ ОБРАБАТЫВАЮЩИХ ПРОИЗВОДСТВ

август 2023 г. к августу 2022 г., ПРОЦЕНТОВ





# ОБЕСПЕЧЕНИЕ ЭЛЕКТРИЧЕСКОЙ ЭНЕРГИЕЙ, ГАЗОМ И ПАРОМ

## ИНДЕКС ПРОМЫШЛЕННОГО ПРОИЗВОДСТВА, ПРОЦЕНТОВ

**август 2023 г.**  
в % к августу 2022 г.



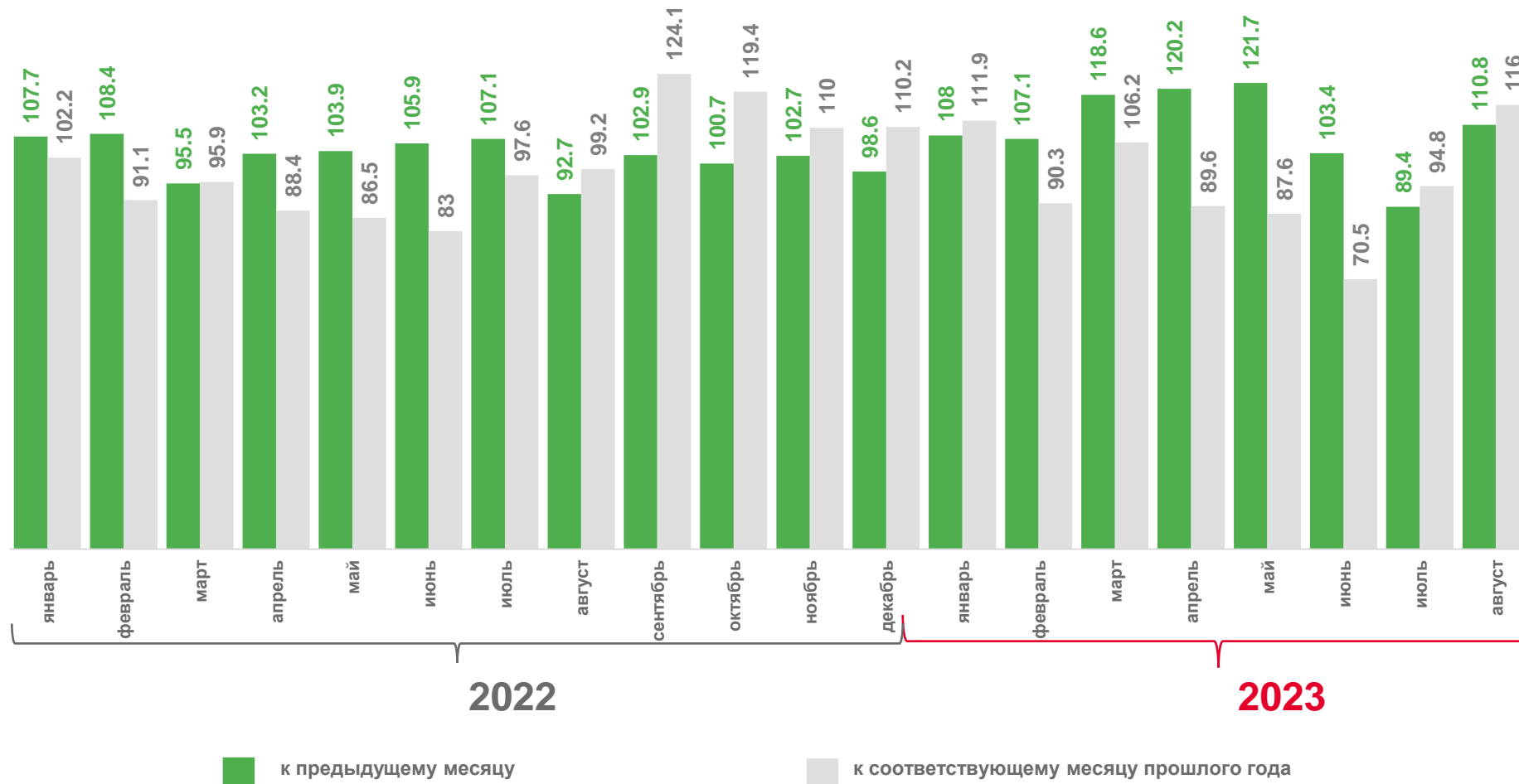
**▲ 112,7**

Производство, передача и  
распределение электроэнергии



**▼ 99,3**

Производство, передача и  
распределение пара и горячей воды







# ВОДОСНАБЖЕНИЕ; ВОДООТВЕДЕНИЕ И УТИЛИЗАЦИЯ ОТХОДОВ

ИНДЕКС ПРОМЫШЛЕННОГО ПРОИЗВОДСТВА, ПРОЦЕНТОВ

август 2023 г.

в % к августу 2022 г.

▲ 103,7

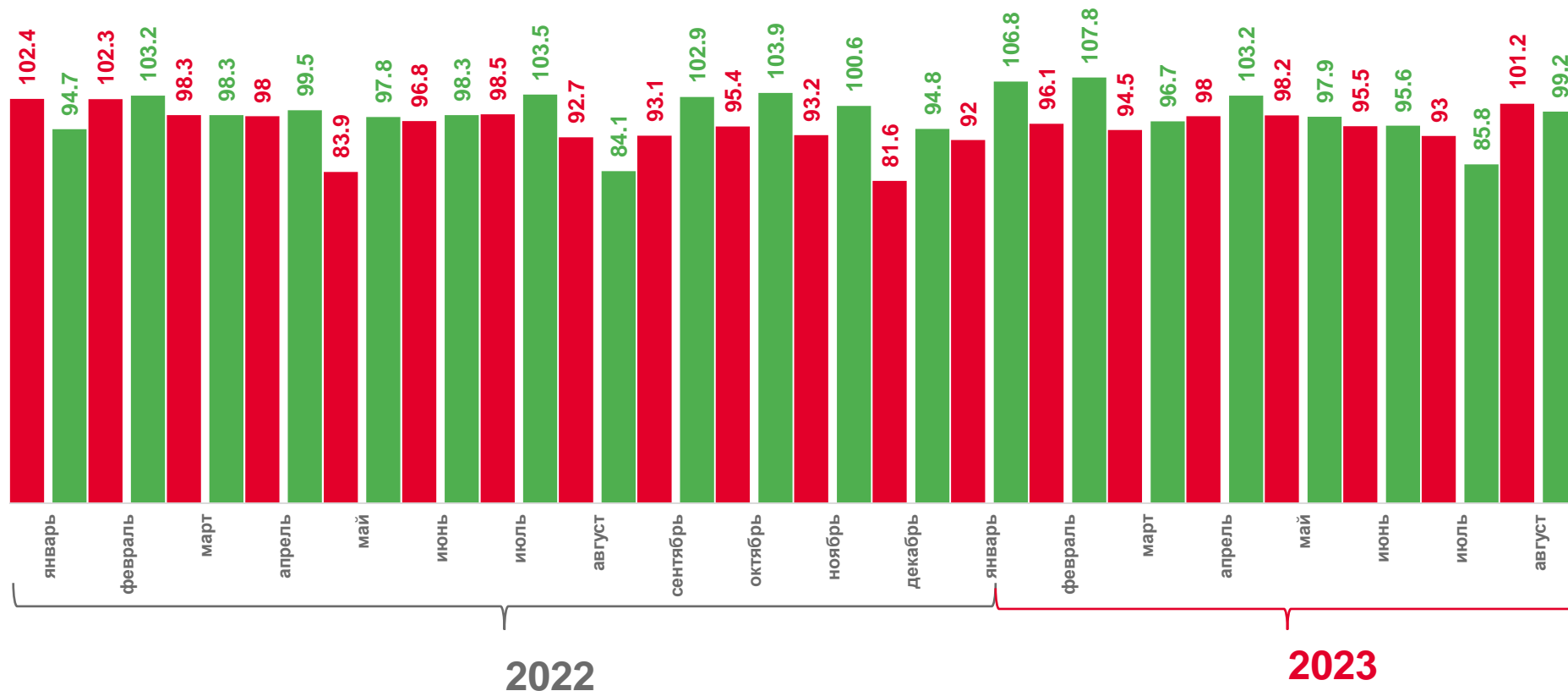
Забор, очистка и распределение воды

▼ 99,4

Сбор и обработка сточных вод

▼ 44,0

Сбор, обработка и утилизация отходов



■ к предыдущему месяцу

■ к соответствующему месяцу прошлого года





# ПРОИЗВОДСТВО ОТДЕЛЬНЫХ ВИДОВ ПРОДУКЦИИ

ЯНВАРЬ-август 2023 г. К ЯНВАРЮ-августу 2022 г.



...\*

▲  
**206,3%**

Уголь каменный и бурый,  
тыс. тонн



**196,74**



**96,7%**

Продукты кисломолочные (кроме  
творога и продуктов из творога), тонн



**1383,87**



**96,4%**

Хлеб и хлебобулочные изделия  
недлительного хранения, тонн



**77,07**



**94,3%**

Полуфабрикаты мясные, мясо  
содержащие, охлажденные,  
замороженные, тонн



**47,53**



**99,8%**

Сыр и творог, включая творог и  
творожные продукты для детей  
раннего возраста, тонн



**17,05**



**119,6%**

Пиво, кроме отходов  
пивоварения, тыс. дкл



...\*

▲  
**100,9%**

Изделия колбасные, включая  
изделия колбасные для  
детского питания, тонн



**584,93**



**96,8%**

Воды минеральные природные  
упакованные, воды питьевые  
упакованные, не содержащие сахара,  
подсластителей, ароматизаторов и других  
пищевых веществ, тыс. полулитров



**595,39**



**107,4%**

Электроэнергия, гигаواتт-час



**783,78\***



**27,5%**

Рыба переработанная и  
консервированная, ракообразные  
и моллюски, тонн



**698,90**



**105,2%**

Пар и горячая вода,  
тыс. гигакалорий



# ОБЪЕМ ОТГРУЖЕННОЙ ПРОДУКЦИИ, ВЫПОЛНЕННЫХ РАБОТ И УСЛУГ

МЛРД РУБЛЕЙ



98,5

Промышленность



6,5

Добыча полезных ископаемых



74,8

Обработывающие производства



16,7

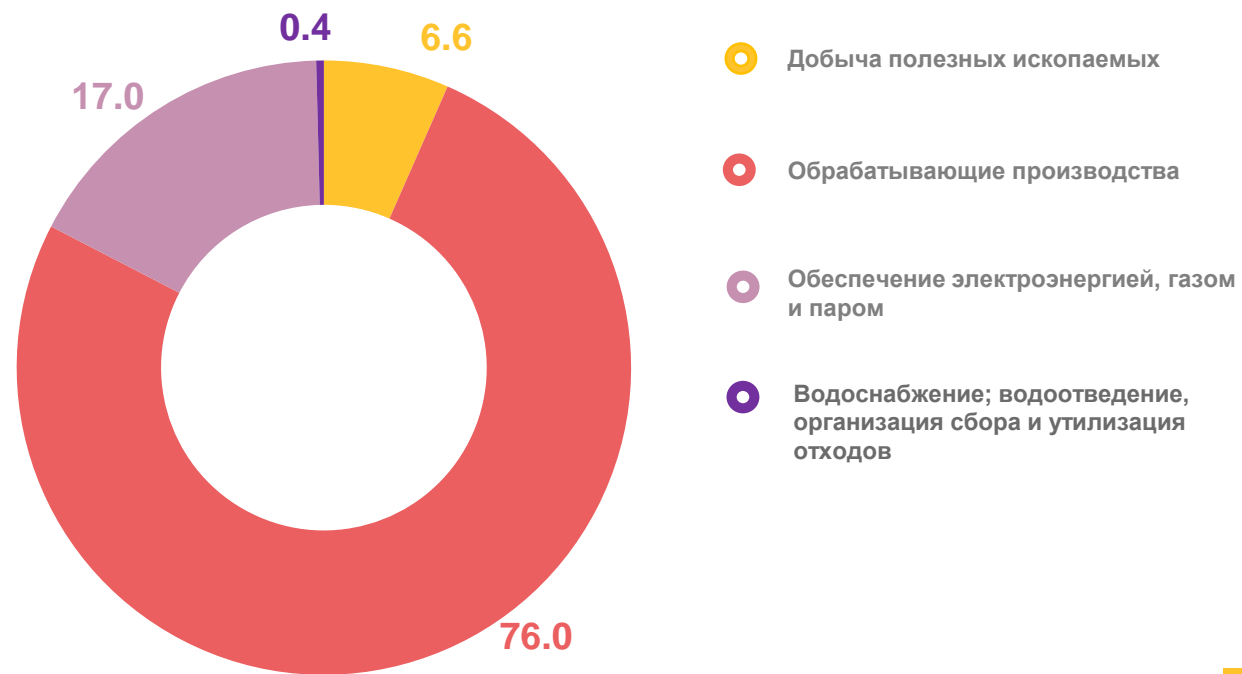
Обеспечение электрической энергией, газом и паром; кондиционирование воздуха



0,4

Водоснабжение; водоотведение, организация сбора и утилизация отходов, деятельность по ликвидации загрязнений

Структура объема отгруженной продукции  
в % к итогу





# ОБЪЕМ ОТГРУЖЕННОЙ ПРОДУКЦИИ, ВЫПОЛНЕННЫХ РАБОТ И УСЛУГ ПО ПРОМЫШЛЕННОМУ ПРОИЗВОДСТВУ

ЯНВАРЬ-АВГУСТУ 2023 г. К ЯНВАРЮ-АВГУСТУ 2022 г., ПРОЦЕНТОВ



▲ 152,1

Промышленность



▲ 121,7

Добыча полезных ископаемых



▲ 158,0

Обработывающие производства



▲ 144,8

Обеспечение электрической энергией, газом и паром; кондиционирование воздуха



▲ 162,7

Водоснабжение; водоотведение, организация сбора и утилизация отходов

